



Unidad Técnica Pedagógica Profesora: Karolin González Novoa
Departamento Inglés /Año 2020

Set de trabajo N° 5 : Guía de trabajo 7th Grade

Nombre Estudiante: _____

Curso y letra: ____ Fecha: _____

P. total ____ % exigencia 60% P. obtenido ____

Objetivo o Habilidad a desarrollar mediante la actividad propuesta:

Objetivo: Identificar ideas principales (como: tema, tipo de texto, idea central) del poema presentado, así como también reconocer las emociones y/o sentimientos a través del uso del vocabulario correspondiente a la unidad 1 denominada Emociones y Opiniones y estrategias de apoyo para la comprensión (actividades de prelectura, lectura y poslectura).

Tiempo: 90 minutos.

Nota: Se toma como referencia los objetivos de aprendizaje de las Bases Curriculares del Currículum Nacional Chileno, de séptimo básico.

Link de apoyo: <https://curriculumnacional.mineduc.cl/estudiante/621/w3-propertyname-822.html>

READING COMPREHENSION

ÚTILES

- Tu cuaderno de inglés y/u hojas en blanco
- Lápiz grafito, goma, regla.
- Marcadores de colores y/o lápices de colores

ACTIVITY 1: BEFORE READING,

(TIEMPO ESTIMADO: 20 MINUTOS)

1. Answer the following questions.

Responde las siguientes preguntas.

Do you like reading poems?	YES	NO
What is your favorite poem?		
Which is the last poem you read?		


2.- Read the following poem.

Lee el siguiente poema.

(Tiempo estimado: 10 minutos)

"Hope" is the thing with feathers

By Emily Dickinson



"Hope" is the thing with feathers—
That **perches** in the soul—
And sings the tune without the words—
And never stops—at all—

And sweetest—in the **Gale**—is heard—
And sore must be the storm—
That could **abash** the little Bird
That kept so many warm—

I've heard it in the chillest land—
And on the strangest Sea—
Yet, never, in Extremity,
It asked a **crumb**—of Me.

GALE = very strong wind

CRUMB = a small piece of bread

PERCHES = sits

Chillest = coldness

ABASH = embarrass

ACTIVITY 2: WHILE READING

(Tiempo estimado: 20 minutos)

1.- Look at the title and image of the poem. What is the topic of the poem? .

Observa el título y la imagen del poema. ¿Cuál es el tema del poema?

2.- Mark with an X the correct answer. *Marca con una X la respuesta correcta.*

What type of text is it?	
<i>Narrative</i>	
<i>Descriptive</i>	
<i>Informative</i>	
<i>Lyric</i>	

3.- What is the central idea of the poem?

- a) Hope is every where.
- b) Hope is only in God.
- c) Hope asks for many things.
- d) Birds take your hope away.

4.- Which line suggests that hope can be found everywhere?


- a) 3 : and sings the tune without the words
- b) 7 : that could abash the little bird
- c) 9 : I´ve heard it in the chilliest land
- d) 11: yet, never, in Extremity

ACTIVITY 3: AFTER READING

(Tiempo estimado: 30 minutos)

1.- Draw an image that represents the poem.

Dibuja una imagen que represente al poema.



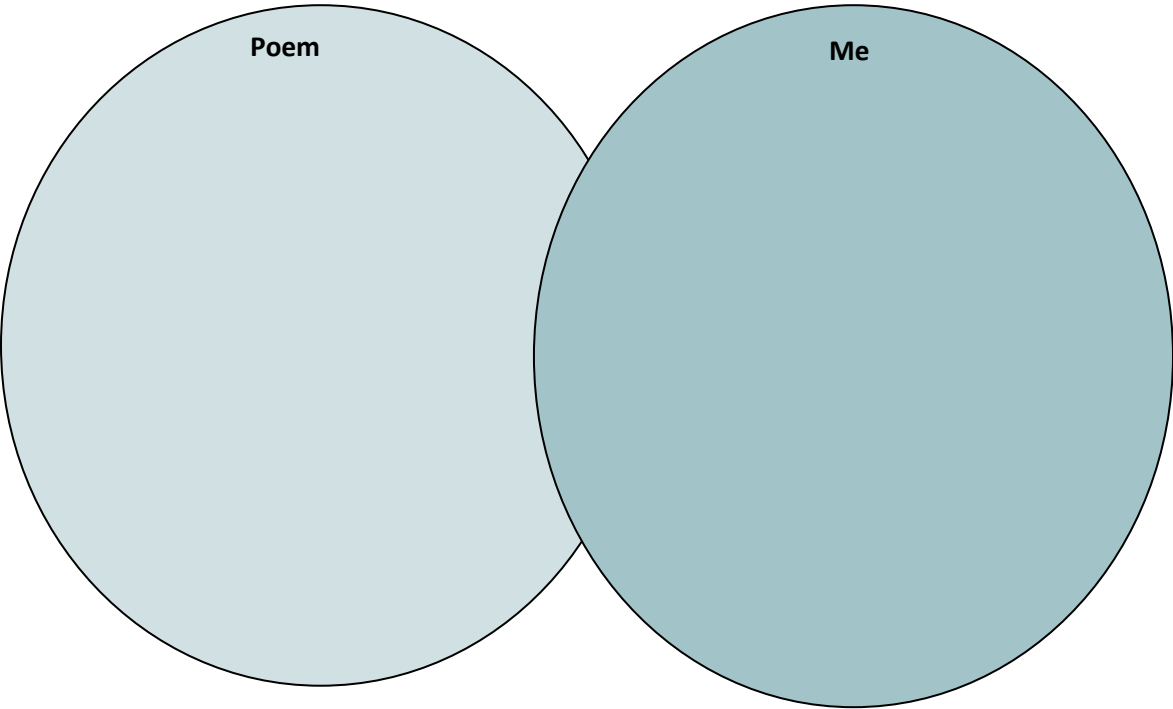
2.- Circle the emotions you can recognize in the poem.

Haz un círculo en las emociones que puedas reconocer en el poema.

Happy	Optimistic	Hopeful	Angry	Sad	Embarrassed
					

3.- Complete the following diagram with the emotions you recognize in the poem and the emotions you feel now.

Completa el siguiente diagrama con las emociones que reconoces en el poema y las emociones que tu sientes ahora.



ACTIVITY 4: EXTRACURRICULAR

(Tiempo estimado: 20 minutos)

What is an acrostic poem?

¿Qué es un poema acróstico?

- An acrostic poem is a poem where the first letter of each line (or the last letter of each line) spells out a specific word.

Creating an Acrostic in Five Easy Steps:

Crear un Acróstico en 5 fáciles pasos:

1. Decide what to write about.
2. Write your word down vertically.
3. Brainstorm words or phrases that describe your idea.
4. Place your brainstormed words or phrases on the lines that begin with the same letters.
5. Fill in the rest of the lines to create a poem.

Example:

Ejemplo de acróstico:

Loyal
Optimistic
braVe
Energetic

1.- Create an acrostic with the word **HOPE**.

Crea un acróstico con la palabra "HOPE".

H	
O	
P	
E	