



Unidad Técnico Pedagógica

Enriqueta Guerrero Roco
Profesora Jefe 2°A 2020
Adecuación PIE Prof. Diferencial
Claudia Salgado Hernández

EVALUACIÓN N°:5 Guía de trabajo Lenguaje

1° ciclo básico /2 ° Básico

Fecha de entrega de la actividad a los estudiantes: Julio

Nombre Estudiante: _____

Curso y letra: _____ Fecha: _____


P. total: 20 Ptos. % exigencia 60% P. obtenido _____

Objetivo o Habilidad a desarrollar mediante la actividad: Demostrar comprensión de las narraciones leídas: extrayendo información explícita e implícita; reconstruyendo la secuencia de las acciones en la historia.

Links de apoyo:

➤ Explicación guía:

<https://www.youtube.com/watch?v=v0HMBenLkaY&feature=youtu.be>



Lee el siguiente texto:

La paloma y la hormiga

Obligada por la sed, una hormiga bajó al río, se acercó tanto que fue arrastrada por la corriente, estaba a punto de ahogarse.

Una paloma observó a la hormiga afligida y cortó de un árbol una ramita, la arrojó a la corriente, la hormiga tomó la ramita, se subió arriba de ella logrando así salvar su vida.

Mientras tanto, se acercó al río un cazador de pájaros quién preparó su rifle para cazar a la paloma, todo esto lo observó la pequeña hormiga quién reaccionó picándole un pie al cazador y este soltó su rifle y gritó ¡ah mi pie!, ¡alguien me ha mordido!

La paloma escuchó el grito del cazador y salió volando muy rápido.

Siempre se agradece y corresponde en la mejor forma los favores que recibas



Lee y selecciona la respuesta correcta:

1. ¿Cuáles son los personajes principales del texto? Dibújalos

- a) Un perro y una paloma
- b) Una serpiente y hormiga
- c) Una hormiga y una paloma

Dibuja a los personajes principales acá



2. ¿Qué tipo de texto es “La Paloma y la Hormiga”

- a) Una receta
- b) Una noticia
- c) Una fábula
- d) Un afiche

3. ¿Cómo salvó de ahogarse la Paloma a la Hormiga?

Le lanzó una rama.

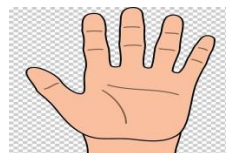
4. ¿Qué soltó el cazador cuando la hormiga lo mordió?

Soltó su rifle.

5. Encierra la zona del cuerpo que le mordió la hormiga



c)





6. ¿Qué hizo la paloma cuando escuchó los gritos del cazador?

Salí volando.

7. ¿Qué nombre tiene en la fábula lo que está en el siguiente cuadro verde?

Siempre se agradece y corresponde en la mejor forma los favores que recibas

- a) Título
- b) final
- ~~c) moraleja~~
- d) desarrollo

8. ¿Qué significa la frase que está en la moraleja del recuadro verde?

Pide ayuda a un adulto.



Hay que ser agradecidos.

9. ¿Te gusta ayudar a los demás? ¿Por qué?

respuesta abierta

10. Ordena , las acciones que hizo la paloma para salvar a la hormiga y pégalas

--	--	--





Unidad Técnico Pedagógica

Enriqueta Guerrero Roco
Profesora Jefe 2°A 2020
Adecuación PIE Prof. Diferencial
Claudia Salgado Hernández

PAUTA DE EVALUACIÓN

INDICADORES	PUNTAJE	TU PUNTAJE
Menciona y dibuja a los personajes principales de la fábula	2	
Menciona el tipo de texto	2	
Escribe como se salvó la hormiga	2	
Escribe lo que soltó el cazador	2	
Encierra la zona del cuerpo que le picó la hormiga al cazador	2	
Escribe lo que hizo la paloma cuando escuchó el grito del cazador	2	
Identifica la moraleja del texto	2	
Explica el significado de la moraleja	2	
Expone si le gusta ayudar	2	
Ordena la secuencia de acciones que realizó la paloma para salvar a la hormiga	2	
	Total 20	